



memòria 2014

Dades Generals

El projecte CDA (Centres de Distribució d'Aliments) té com a objectiu facilitar els aliments bàsics a les persones i famílies que tenen dificultats econòmiques per cobrir adequadament les seves necessitats d'alimentació. És un recurs innovador i eficaç que permet ampliar l'actual sistema de cobertura de necessitats, a partir d'una resposta col·lectiva al servei de les persones en situació de pobresa econòmica; alhora que implica i capacita als participants a afrontar de forma autònoma i responsable la situació sociofamiliar en què es troben.

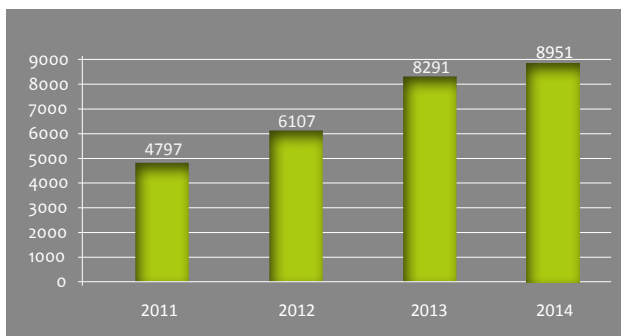
El CDA és un projecte fruit d'un conveni marc entre Generalitat de Catalunya, Diputació de Girona, Fundació Banc d'Aliments, Obra Social "la Caixa" i Càritas Diocesana de Girona. Als 10 municipis on es desenvolupa el projecte, el CDA funciona com a projecte de partenariat amb els ens locals (ajuntaments, consells comarcals i consorcis), així com amb d'altres entitats socials del territori.

Al CDA es proporcionen **aliments bàsics** a persones soles i famílies derivades principalment de Serveis Socials. Puntualment també es realitzen derivacions des de Càritas i/o altres entitats del territori. Es distribueix quinzenalment una cistella de productes bàsics durant un període de temps determinat (la durada de l'atenció ve determinada per la derivació dels serveis socials). El número de productes varia en funció dels membres que formen la unitat familiar.

Algunes dades de 2014:

Atenció	2011	2012	2013	2014
Famílies ateses	4.797	6.107	8.291	8.951
Persones beneficiàries	15.350	19.528	26.329	28.598
Cistelles distribuïdes	55.000	60.023	93.065	112.431

Famílies ateses



L'increment de famílies ateses respecte a l'any anterior ha estat d'un 8%. Des de 2011, però, el CDA ha incrementat les famílies ateses en més d'un 86%.

Perfil de les famílies ateses:

Nº de membres	Percentatge de famílies
1 Membre	22,2%
2 Membres	17,6%
3 Membres	19,1%
4 Membres	18,3%
5 Membres	12,4%
6 Membres	5,8%
7 Membres	2,7%
8 Membres o més	1,8%

Més del 70% de les famílies ateses al CDA tenen menors a càrrec.

Edats de les persones ateses

Franja d'edat	Percentatge de persones
Menys de 2 anys	3,6%
De 2 a 8 anys	16,8%
De 8 a 18 anys	20,1%
De 18 a 65 anys	56,9%
Més de 65 anys	2,6%

Més del 40% de les persones beneficiàries dels CDA són menors

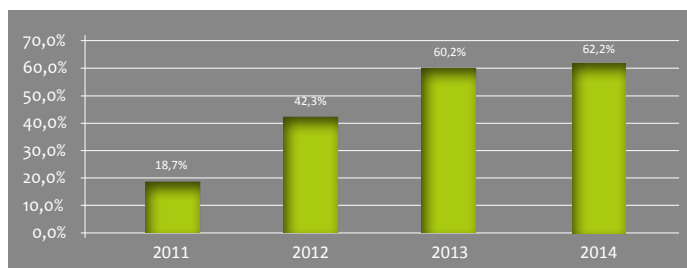
Origen de les famílies ateses

Espanya	42,3%
Marroc	28,5%
Altres països	29,2%

Un dels valors del projecte és la formació que, en el marc del pla de treball individualitzat de cada persona atesa, s'ofereix des del projecte CDA. Aquests espais formatius, que tenen un format molt pràctic – tallers – permeten treballar la responsabilització de les persones ateses. A través de la participació a tallers de formació, fomenten l'adquisició d'hàbits de consum responsable, a fi d'optimitzar els recursos econòmics dels què disposen. Durant 2014 s'han ofert un total de 65 tallers formatius, que han permès acollir a 679 famílies ateses des del projecte. Aqueta formació es concreta a partir de diferents cursos:

D'altra banda, els usuaris participen en el sosteniment del projecte a través d'una contribució econòmica en funció de les possibilitats de cada família. Quant a la participació econòmica de les famílies ateses des del projecte, l'any 2014 reflexa les següents dades:

Contribució econòmica de les famílies				
Quota	2011	2012	2013	2014
Gratuita	81,3%	57,7%	39,8%	37,8%
1 €	2,0%	27,0%	40,6%	44,4%
2€	5,6%	6,0%	8,2%	7,4%
3€	10,1%	7,7%	9,8%	9%
6€	1,0%	1,7%	1,6%	1,4%



El projecte ofereix també unes places per a personal d'inserció en els diferents CDA que es desenvolupen al llarg de la demarcació. Aquestes persones realitzen un procés d'aprenentatge en un lloc de treball real que té com a objectiu possibilitar la seva incorporació al mercat laboral, un cop finalitzat aquest procés d'aprenentatge. Durant 2014 s'han ofertat 12 places d'inserció que han permès acollir a un total 15 persones. Aquest personal d'inserció – que desenvolupa funcions d'encarregat de botiga i/o mosso de magatzem – complementa l'equip de voluntaris del projecte. Aquest voluntariat esdevé un element indispensable per la viabilitat i continuïtat del projecte, a més de donar-li un important valor social afegit.

Voluntaris que col·laboren als diferents CDA			
2011	2012	2013	2014
105	124	159	174

Un altre dels objectius del projecte CDA és el foment de la lluita contra el malbaratament dels aliments; element que es treballa en els tallers formatius, així com en el propi funcionament diari del projecte. Un dels principals valors del CDA és **el foment d'iniciatives de responsabilitat social corporativa en el món empresarial**. Es promou i canalitza la solidaritat del món empresarial facilitant l'aprofitament d'aliments aptes per al consum però que queden fora de la cadena de distribució ordinària, evitant així el malbaratament d'aliments.

La suma d'esforços que representa el CDA possibilita un projecte eficaç que multiplica els resultats i incrementa els resultats que els integrants del projecte podrien oferir per separat.

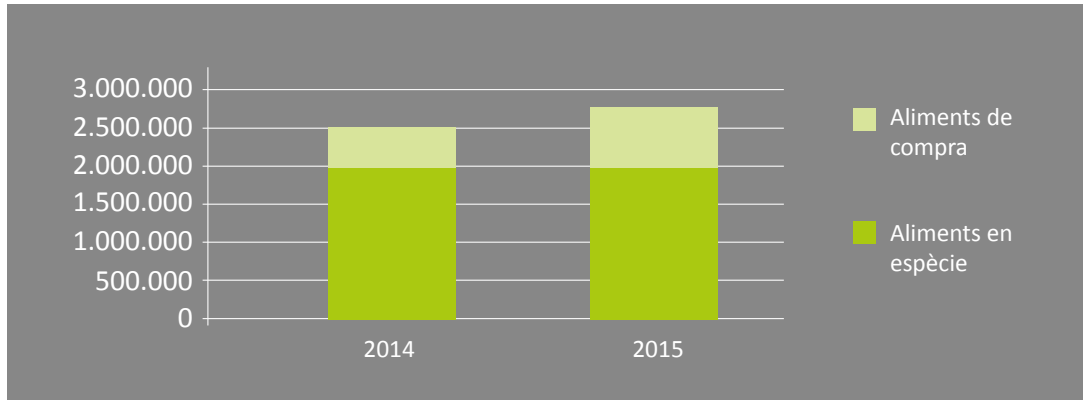
Aliments en espècie:

Origen dels aliments en espècie	Quilos	Valor econòmic
Banc dels aliments	389.619	465.378,14€
SERMA- Departament Agricultura Generalitat	297.182	389.775,14€
Aliments Unió Europea- FEAGA	802.976	873.128,14€
Càritas locals	180.651	221.315,81€
Altres	26.697	77.939,24%
Total	1.697.125	2.027.536,47€

Per complementar els aliments en espècie rebuts al CDA i garantir cistelles equilibrades que garanteixin els aliments bàsics que les famílies necessiten, des del projecte s'han invertit en aquest 2014 un total de 1.003.728,63€. Tot i que aquesta és la compra total realitzada al llarg de 2014, cal destacar que un total de 771.317,72 corresponen a la compra ordinària de l'any i, per tant, aquesta ha estat la compra d'aliments necessària enguany. En canvi, els 232.410,91€ restants corresponen a compres extraordinàries realitzades durant el mes de desembre de 2014, com a previsió d'estoc per a l'exercici 2015.

Fent una comparativa d'aliments de compra i aliments en espècie valorem que, tot i que aquests segons s'han mantingut, la major demanda d'aliments per confeccionar les cistelles distribuïdes ha comportat la necessitat d'incrementar la compra d'aliments.

Orígen dels aliments	2013		2014	
Aliments en espècie	2.019.577,80€	80,48%	2.027.536,48€	72,44%
Aliments de compra	489.823,93€	19,52%	771.317,72€	27,56%
Total	2.509.401,73€	100%	2.798.854,20	100%



Tot i l'increment en els aliments de compra, més del 72% dels aliments distribuïts al CDA són aliments en espècie

Cistella mitjana d'una família atesa al CDA

(Cistella quinzenal per a una família de 4 membres – 17 punts)

	Producte	Cost en punts
Hidrats de carboni	2 kg arròs	0.5
	1 kg farina	0.5
	1 kg galetes (cereals)	1
	1 kg macarrons	0.5
	500 gr. de cacau en pols	1
Proteics	1 kg cigrons secs	1
	1 kg llenties	0.5
	1 dotzena d'ous	1
	1 paquet tonyina	1
Greixos	1 litre d'oli	1
Làctics	10 litres de llet	2.5
	8 iogurts	1
	500 gr. de formatge	1
Conserves	1 kg tomata fregida	1
Vitamines i minerals	Fruita i verdura (3 kg)	0.5
	2 litres de suc de fruita	1
Higiene i neteja de la llar	2 litres de lleixiu	1
	750 ml. de gel de dutxa	1
Altres productes disponibles (permeten diversificar i adaptar la cistella a les necessitats familiars)		
	Mongeta verda en cosnerva (1 kg)	0.5
	Fruita en conserva (1 kg)	1
	Mongeta seca (1 kg)	1
	Detergent roba (3 litres)	3

Cistella bàsica

Un dels objectius del CDA és oferir una cistella bàsica equilibrada, que garanteixi la diversitat d'aliments necessària. En el següent quadre trobareu un exemple de cistella.



Punts atorgats en funció del nombre de membres de la família.

Membres de la família	Nombre de punts
1	8
2	10
3	13
4	17
5	19
Més de 6	21

Dades locals

Poblacions on es desenvolupa el projecte

Banyoles - Pla de l'Estanty

Ronda Monestrir s/n Cantonada c/Jaume Butinyà
17820 Banyoles



Famílies ateses	537
Persones beneficiàries	1.601
Cistelles distribuïdes	6.566

Figueres - Alt Empordà

Clerch i Nicolau, 5
17600 Figueres



Famílies ateses	2.114
Persones beneficiàries	6.482
Cstelles distribuïdes	26.677

Girona

Ronda Pedret, 2
17006 Girona



Famílies ateses	2.430
Persones beneficiàries	7.321
Cistelles distribuïdes	27.831

Lloret de Mar

Lope Mateo, 24
17310 Lloret de Mar



Famílies ateses	655
Persones beneficiàries	1.781
Cistelles distribuïdes	7.716

Olot - Garrotxa

Ctra. Girona, 31
17800 Olot



Famílies ateses	729
Persones beneficiàries	2.348
Cistelles distribuïdes	9.205

Palafrugell

Cases Noves, 74
17200 Palafrugell



Famílies ateses	429
Persones beneficiàries	1.456
Cistelles distribuïdes	5.475

Roses

Dr. Fleming, 32
17480 Roses



Famílies ateses	429
Persones beneficiàries	1.371
Cistelles distribuïdes	4.949

Salt

Esteve Vila, 16
17190 Salt



Famílies ateses	1.376
Persones beneficiàries	5.164
Cistelles distribuïdes	20.143

Torroella de Montgrí - Baix Ter

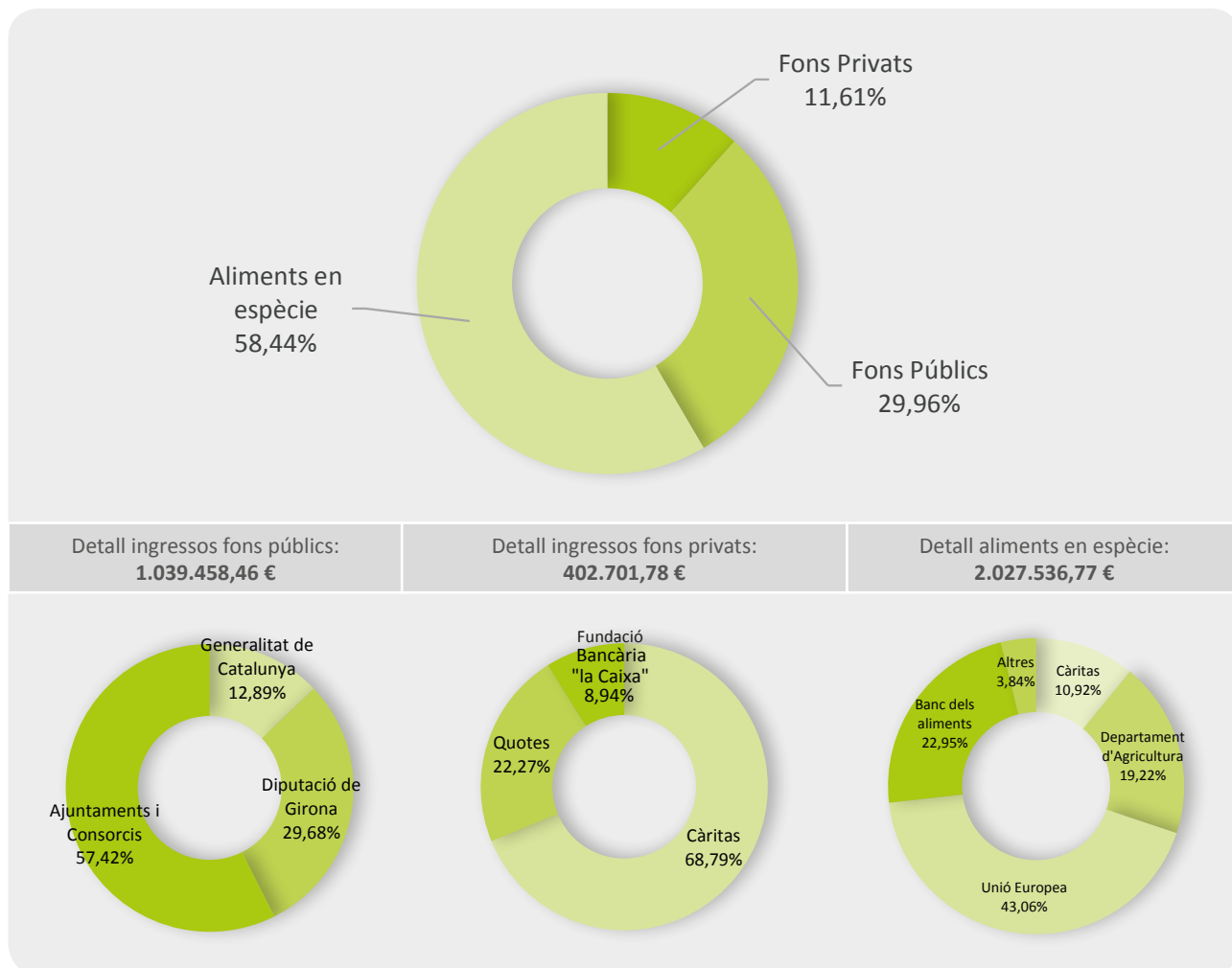
Sant Antoni, 2
17257 Torroella de Montgrí



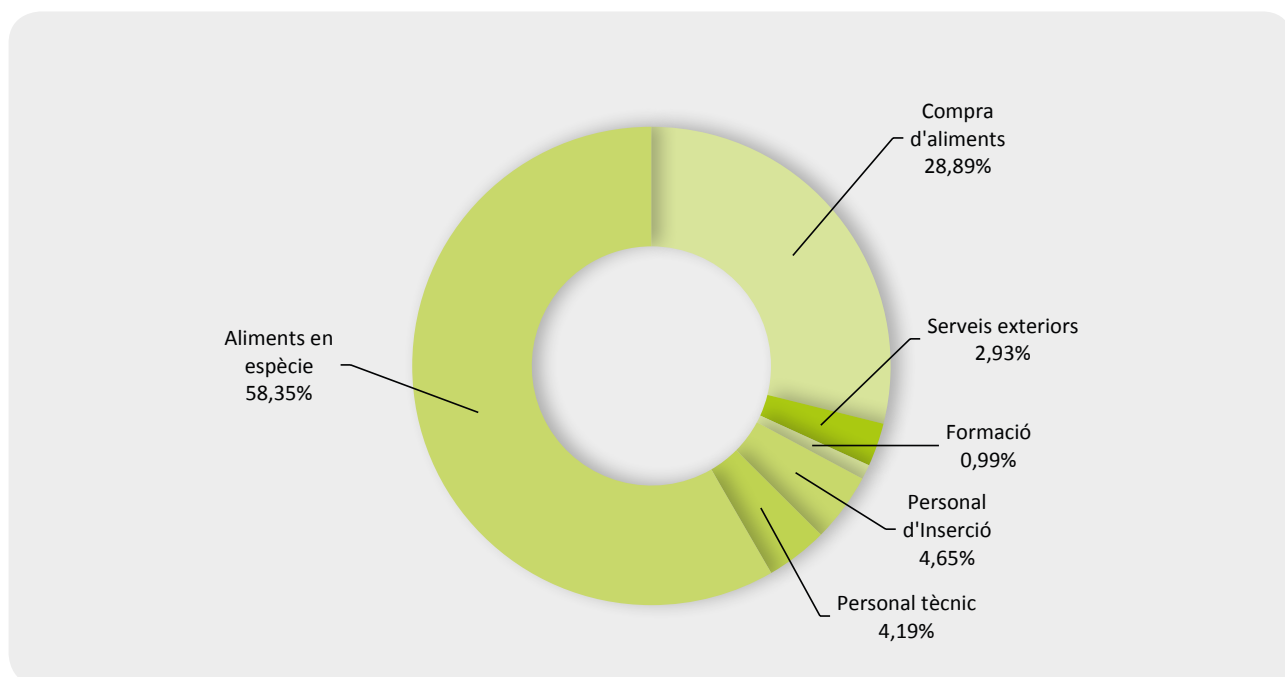
Famílies ateses	352
Persones beneficiàries	1.074
Cistelles distribuïdes	1.869

Dades econòmiques

Ingressos CDA any 2014: 3.469.696,71 €



Despeses CDA any 2014: 3.474.647,69 €





Entitats promotores del conveni marc del CDA

